

# Intelligent insight software

## Rapport de capacité

Période : 01/11/2016 - 30/11/2016

Créé le : 14 avril 2017

Créé par : TestUser

## 1. Récapitulatif

Période :	01/11/2016 - 30/11/2016
Top :	5
Affichage détail Surcharge :	Oui
Affichage détail Sous-utilisation :	Oui
Affichage résumé :	Oui
Surcharge :	70 %
Sous-utilisation :	30 %
Règles de gestion :	<p>Un équipement est compté en surcharge si le taux d'au moins 1 métrique de ses services unitaires dépasse le seuil paramétré dans le rapport.</p> <p>Un équipement est compté en sous-utilisation si le taux d'au moins 1 métrique de ses services unitaires est inférieur au seuil paramétré dans le rapport.</p> <p>Pour cette raison un équipement peut être compté 2 fois : en surcharge et en sous-utilisation.</p>
Règles de calcul :	<p>Catégories Disque, Processeur, Mémoire, trafic réseau :</p> <p>Le taux est calculé sur la moyenne des moyennes quotidiennes à l'heure de pic sur la période sélectionnée (1).</p> <p>La variation est calculée en pourcentage sur une période d'un mois minimum, entre le premier et le dernier jour de la période.</p> <p>(1) Ce taux est calculé avec une pondération : plus une valeur est récente, plus son poids est fort.</p>

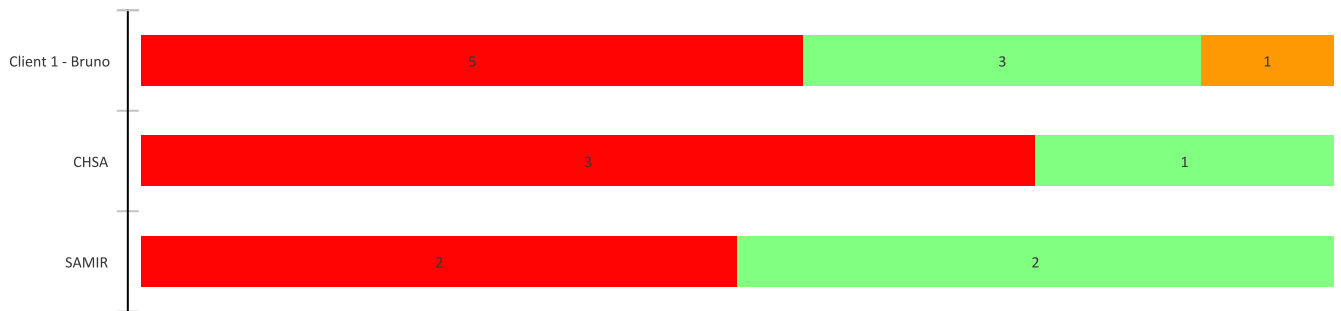
## 2. Catégorie de service « Disque »

### 2.1. Synthèse « Disque »

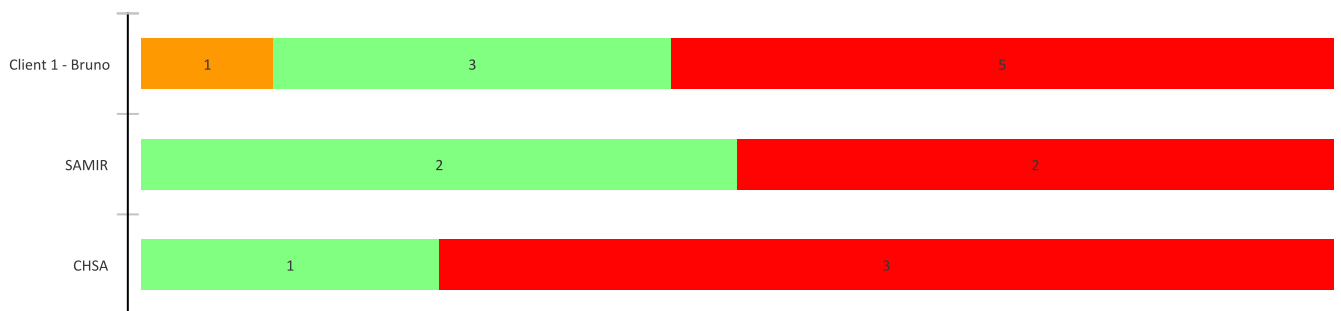
Nb d'équipements total	Nb d'équipements en surcharge	Nb d'équipements en sous-utilisation	Taux en surcharge	Taux en sous-utilisation
12	10	1	83,33 %	8,33 %

Top 5 - **Surcharge** : >= 70% - **Normal** : > 30% et < 70% - **Sous-utilisation** : <= 30%

Tri par nombre d'équipements en surcharge

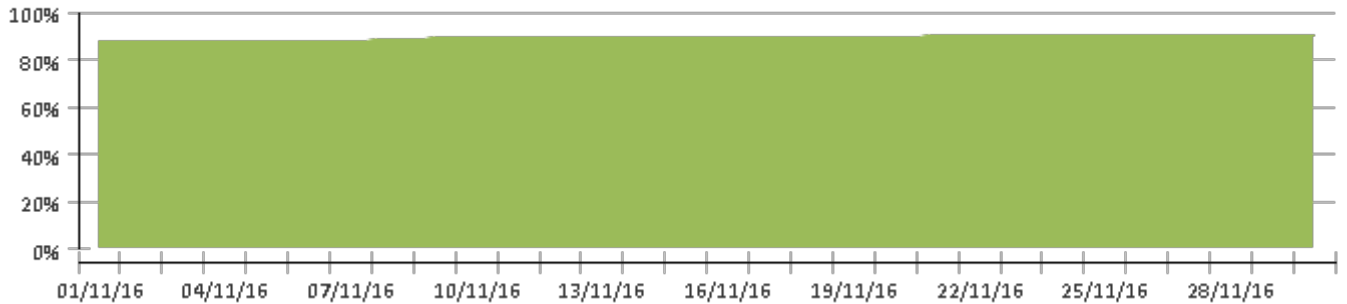


Tri par nombre d'équipements en sous-utilisation

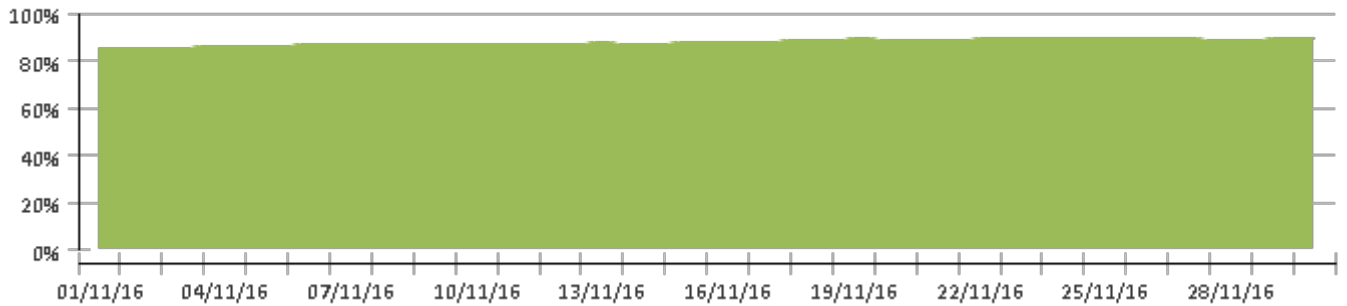


## 2.2. Top 5 SURCHARGE

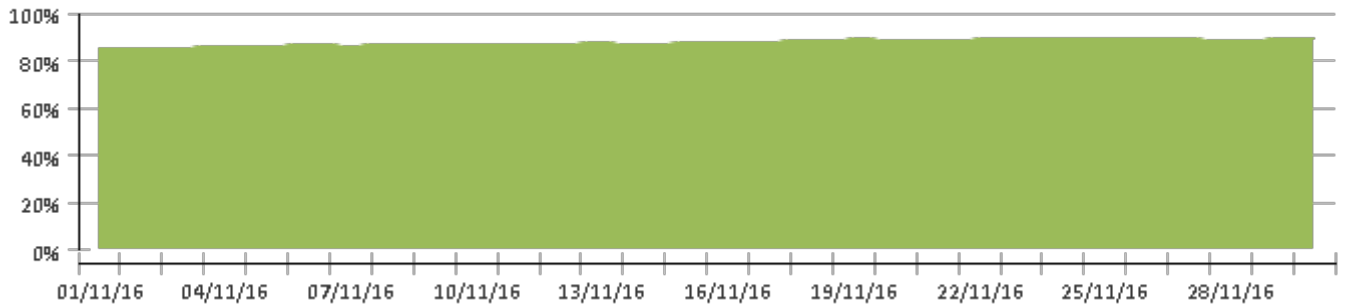
Société/Client	Site	Equipement	Service unitaire	Capacité totale	Taux occupation	Variation sur la période	Nb Evt Alerte	Nb Evt Critique
Client 1 - Bruno	Client 1 - Bruno	COSVGRE93.coservit.local	Disk-space - Serial Number af823ef	59.66	89,51%	2,00%		



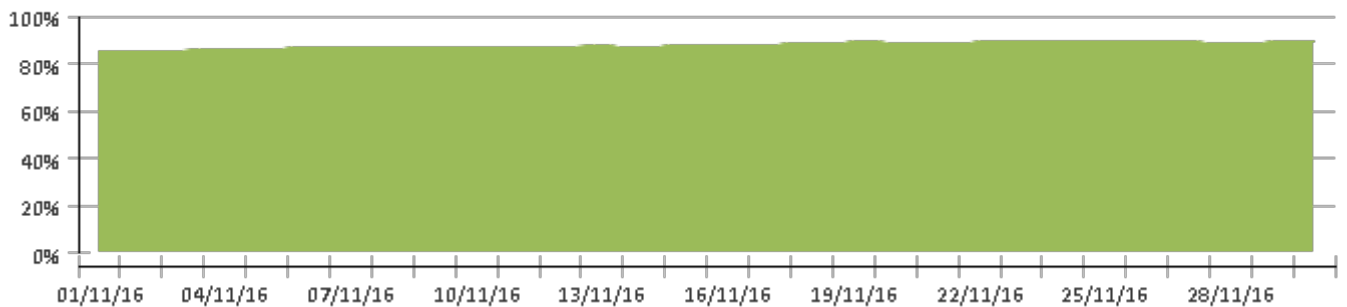
Client 1 - Bruno	Client 1 - Bruno	cosvgre64	MS-WIN-Disk-space	136.36	88,35%	4,04%		
------------------	------------------	-----------	-------------------	--------	--------	-------	--	--



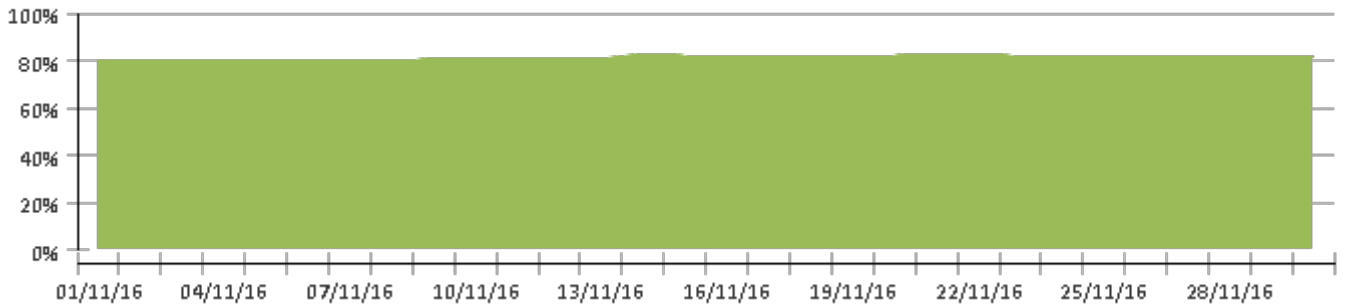
Client 1 - Bruno	SAMIR	cosvgre64.coservit.local	MS-WIN-Disk-space - SYSTEM Serial Number 23d314d4	136.36	88,35%	4,04%		
------------------	-------	--------------------------	---	--------	--------	-------	--	--



Client 1 - Bruno	SAMIR	cosvgre64.coservit.local	Disk-space - SYSTEM Serial Number 23d314d4	236.36	88,35%	4,00%		
------------------	-------	--------------------------	--	--------	--------	-------	--	--

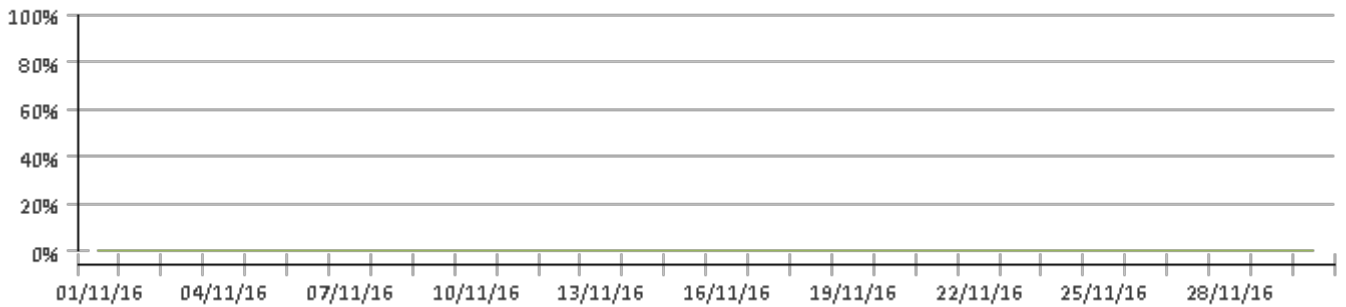


Société/Client	Site	Equipement	Service unitaire	Capacité totale	Taux occupation	Variation sur la période	Nb Evt Alerte	Nb Evt Critique
CHSA	CHSA	covgre85 TSE	Disk-space - Serial Number f89edcea	59.66	81,82%	2,00%		



### 2.3. Top 5 SOUS-UTILISATION

Société/Client	Site	Equipement	Service unitaire	Capacité totale	Taux occupation	Variation sur la période	Nb Evt Alerte	Nb Evt Critique
Client 1 - Bruno	Client 1 - Bruno	portail.coservit.fr	MS-WIN-Disk-space - Data Serial Number 8c4d299a		0,00%	0,00%		



## 2.4. Résumé des équipements

Société/Client	Site	Equipement	Service unitaire	Capacité totale	Taux occupation	Variation sur la période	Nb Evt Alerte	Nb Evt Critique
CHSA	CHSA	covgre85 TSE	Disk-space - Serial Number f89edcea	59.66	81,82%	2,00%		
CHSA	CHSA	covgre85 TSE	MS-WIN-Disk-space - Serial Number f89edcea	59.66	81,82%	2,00%		
CHSA	CHSA	cosvgre43	MS-WIN-Disk-space		80,16%	2,00%		
CHSA	CHSA	covgre85 TSE	MS-WIN-Disk-space - Profils Serial Number 4c80ae73	100	78,03%	0,00%		
CHSA	CHSA	covgre85 TSE	Disk-space - Profils Serial Number 4c80ae73	100	78,01%	0,00%		
CHSA	CHSA	cosvgre83.coservit.l - Messagerie Exchange	Disk-space - Serial Number 44b97414	59.9	74,90%	2,11%		
CHSA	CHSA	cosvgre83.coservit.local - Messagerie Exchange	MS-WIN-Disk-space - Serial Number 44b97414	59.9	74,87%	2,14%		
CHSA	CHSA	cosvgre83.coservit.l - Messagerie Exchange	MS-WIN-Disk-space - Data Serial Number c6cd2958	120	69,44%	0,37%		
CHSA	CHSA	cosvgre83.coservit.local - Messagerie Exchange	Disk-space - Data Serial Number c6cd2958	120	69,43%	0,40%		
Client 1 - Bruno	Client 1 - Bruno	COSVGRE93.coservi	Disk-space - Serial Number af823ef	59.66	89,51%	2,00%		
Client 1 - Bruno	Client 1 - Bruno	cosvgre64	MS-WIN-Disk-space	136.36	88,35%	4,04%		
Client 1 - Bruno	Client 1 - Bruno	COSVGRE86.coservi	Disk-space - DATA Serial Number 7e63cf5a	1024	79,49%	-13,00%		
Client 1 - Bruno	Client 1 - Bruno	COSVGRE86.coservit.local	MS-WIN-Disk-space - DATA Serial Number 7e63cf5a	1024	79,49%	-13,00%		
Client 1 - Bruno	Client 1 - Bruno	portail.coservit.fr	MS-WIN-Disk-space - Serial Number 4b275b	60	78,59%	2,00%		
Client 1 - Bruno	Client 1 - Bruno	portail.coservit.fr	MS-WIN-Disk-space	60	78,59%	2,00%		
Client 1 - Bruno	Client 1 - Bruno	cosvgre83.coservit.l	MS-WIN-Disk-space - Serial Number 44b97414	59.9	74,91%	2,00%		
Client 1 - Bruno	Client 1 - Bruno	cosvgre83.coservit.local	MS-WIN-Disk-space - Data Serial Number c6cd2958	120	69,43%	-0,04%		
Client 1 - Bruno	Client 1 - Bruno	cosvgre82	MS-WIN-Disk-space - Serial Number 6c3ae8b1	39.66	47,00%	1,00%		
Client 1 - Bruno	Client 1 - Bruno	COSVGRE86.coservit.local	MS-WIN-Disk-space - Serial Number 3c74268a	59.66	36,57%	0,60%		
Client 1 - Bruno	Client 1 - Bruno	COSVGRE86.coservi	Disk-space - Serial Number 3c74268a	59.66	36,57%	0,45%		
Client 1 - Bruno	Client 1 - Bruno	portail.coservit.fr	MS-WIN-Disk-space - Data Serial Number 8c4d299a		0,00%	0,00%		
Client 1 - Bruno	SAMIR	cosvgre64.coservit.l	MS-WIN-Disk-space - SYSTEM Serial Number 23d314d4	136.36	88,35%	4,04%		
Client 1 - Bruno	SAMIR	cosvgre64.coservit.local	Disk-space - SYSTEM Serial Number 23d314d4	236.36	88,35%	4,00%		
Client 1 - Bruno	SAMIR	cosvgre83.coservit.l	MS-WIN-Disk-space - Serial Number 44b97414	59.9	74,89%	2,04%		

Société/Client	Site	Equipement	Service unitaire	Capacité totale	Taux occupation	Variation sur la période	Nb Evt Alerte	Nb Evt Critique
Client 1 - Bruno	SAMIR	cosvgre83.coservit.local	Disk-space - Serial Number 44b97414	59.9	74,89%	2,04%		
Client 1 - Bruno	SAMIR	cosvgre64.coservit.l	Disk-space - DATA Serial Number 38cdedfe	6.55	73,75%	2,00%		
Client 1 - Bruno	SAMIR	cosvgre64.coservit.local	MS-WIN-Disk-space - DATA Serial Number 38cdedfe	5.55	73,74%	2,00%		
Client 1 - Bruno	SAMIR	cosvgre83.coservit.l	MS-WIN-Disk-space - Data Serial Number c6cd2958	120	69,43%	0,23%		
Client 1 - Bruno	SAMIR	cosvgre83.coservit.local	Disk-space - Data Serial Number c6cd2958	120	69,43%	0,23%		
Client 1 - Bruno	SAMIR	cosvgre82.coservit.l	Disk-space - Serial Number 6c3ae8b1	30.66	47,01%	1,00%		
Client 1 - Bruno	SAMIR	cosvgre82.coservit.local	MS-WIN-Disk-space - Serial Number 6c3ae8b1	39.66	46,99%	1,00%		

### 3. Catégorie de service « Mémoire vive »

#### 3.1. Synthèse « Mémoire vive »

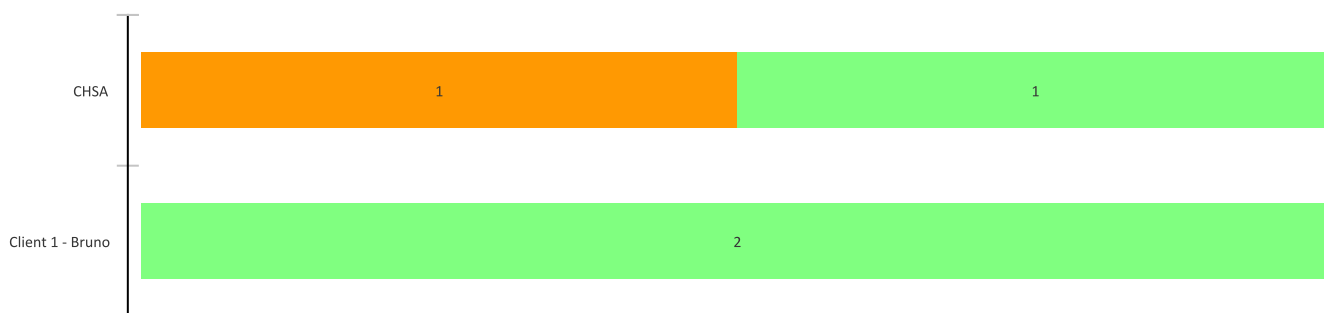
Nb d'équipements total	Nb d'équipements en surcharge	Nb d'équipements en sous-utilisation	Taux en surcharge	Taux en sous-utilisation
4	0	1	0,00 %	25,00 %

Top 5 - **Surcharge** : >= 70% - **Normal** : > 30% et < 70% - **Sous-utilisation** : <= 30%

Tri par nombre d'équipements en surcharge

Pas d'équipement en surcharge

Tri par nombre d'équipements en sous-utilisation

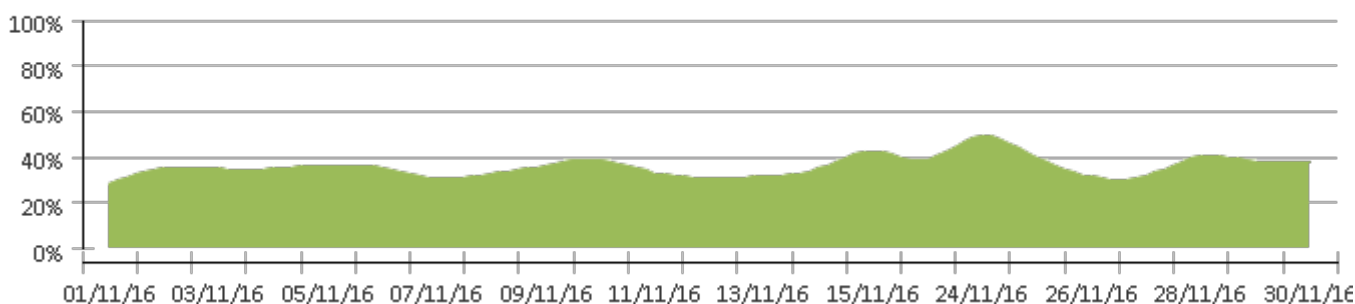


#### 3.2. Top 5 SURCHARGE

Pas d'équipement en surcharge

#### 3.3. Top 5 SOUS-UTILISATION

Société/Client	Site	Equipement	Service unitaire	Capacité totale	Taux occupation	Variation sur la période	Nb Evt Alerte	Nb Evt Critique
CHSA	CHSA	covgre85 TSE	MS-WIN-RAM	6	25,96%	9,78%		



#### 3.4. Résumé des équipements

Société/Client	Site	Equipement	Service unitaire	Capacité totale	Taux occupation	Variation sur la période	Nb Evt Alerte	Nb Evt Critique
CHSA	CHSA	cosvgre43	MS-WIN-RAM		39,47%	7,78%		
CHSA	CHSA	covgre85 TSE	MS-WIN-RAM	6	25,96%	9,78%		
Client 1 - Bruno	Client 1 - Bruno	portail.coservit.fr	MS-WIN-RAM	4	40,45%	-7,94%		
Client 1 - Bruno	Client 1 - Bruno	cosvgre64	MS-WIN-RAM	11.97	39,73%	-0,49%		



## 4. Catégorie de service « CPU »

### 4.1. Synthèse « CPU »


Nb d'équipements total	Nb d'équipements en surcharge	Nb d'équipements en sous-utilisation	Taux en surcharge	Taux en sous-utilisation
6	0	6	0,00 %	100,00 %

Top 5 - **Surcharge** : >= 70% - **Normal** : > 30% et < 70% - **Sous-utilisation** : <= 30%

Tri par nombre d'équipements en surcharge

Pas d'équipement en surcharge

Tri par nombre d'équipements en sous-utilisation

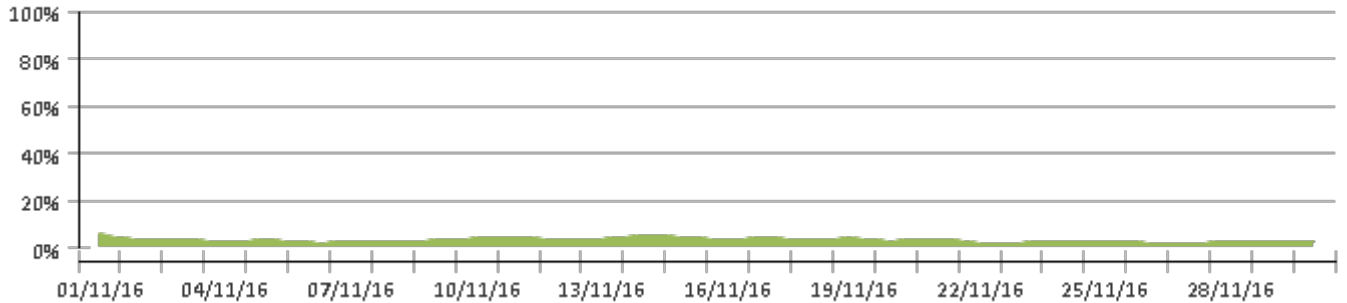


### 4.2. Top 5 SURCHARGE

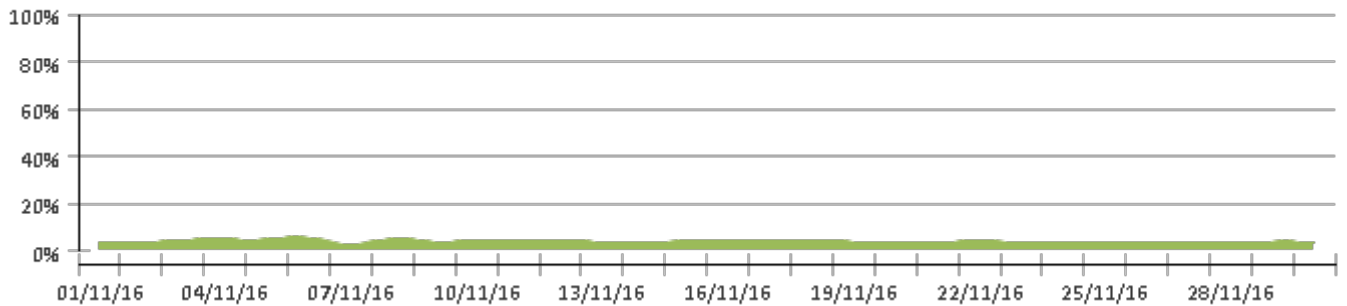
Pas d'équipement en surcharge

### 4.3. Top 5 SOUS-UTILISATION

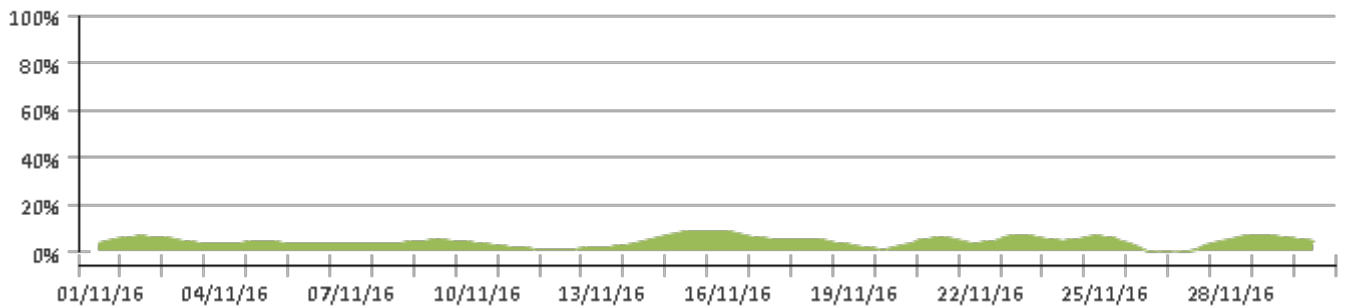
Société/Client	Site	Equipement	Service unitaire	Nb CPU	Taux occupation	Variation sur la période	Nb Evt Alerte	Nb Evt Critique
Client 1 - Bruno	Client 1 - Bruno	portail.coservit.fr	CPU	1	3,08%	-3,36%		



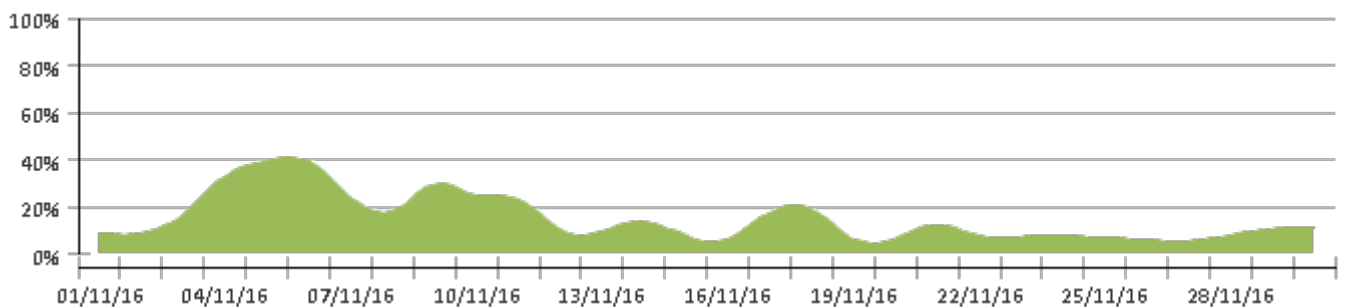
Client 1 - Bruno	Client 1 - Bruno	cosvgre64	CPU	24	3,92%	0,30%		
------------------	------------------	-----------	-----	----	-------	-------	--	--



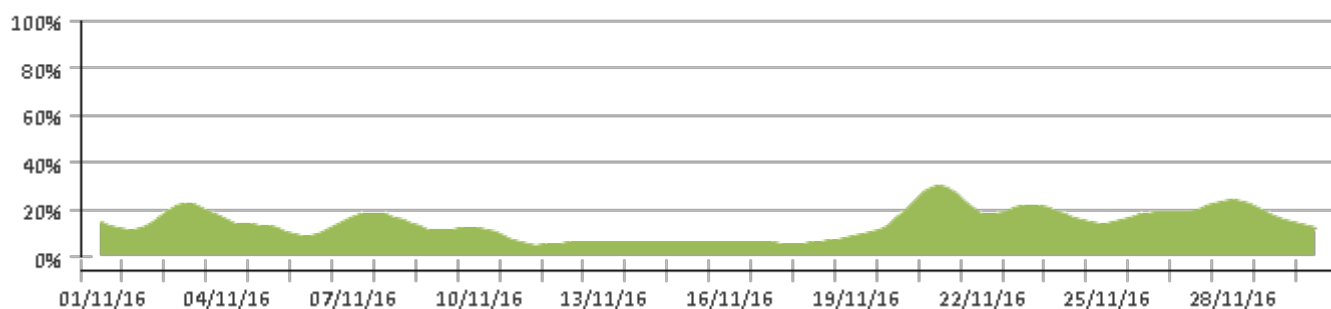
CHSA	CHSA	covgre85 TSE	CPU	2	4,33%	1,13%		
------	------	--------------	-----	---	-------	-------	--	--



CHSA	CHSA	cosvgre43	CPU test notification statut contact groupe configuré		11,57%	2,37%		
------	------	-----------	---	--	--------	-------	--	--



Société/Client	Site	Equipement	Service unitaire	Nb CPU	Taux occupation	Variation sur la période	Nb Evt Alerte	Nb Evt Critique
Client 1 - Bruno	Client 1 - Bruno	cosvgre83.coservit.local	CPU	2	14,41%	-2,83%		



#### 4.4. Résumé des équipements

Société/Client	Site	Equipement	Service unitaire	Nb CPU	Taux occupation	Variation sur la période	Nb Evt Alerte	Nb Evt Critique
CHSA	CHSA	cosvgre43	CPU test notification statut contact groupe configuré		11,57%	2,37%		
CHSA	CHSA	covgre85 TSE	CPU	2	4,33%	1,13%		
Client 1 - Bruno	Client 1 - Bruno	cosvgre10	CPU	2	29,90%	13,03%		
Client 1 - Bruno	Client 1 - Bruno	cosvgre83.coservit.l	CPU	2	14,41%	-2,83%		
Client 1 - Bruno	Client 1 - Bruno	cosvgre64	CPU	24	3,92%	0,30%		
Client 1 - Bruno	Client 1 - Bruno	portail.coservit.fr	CPU	1	3,08%	-3,36%		


## 5. Catégorie de service « Trafic réseau »

### 5.1. Synthèse « Trafic réseau »


Nb d'équipements total	Nb d'équipements en surcharge	Nb d'équipements en sous-utilisation	Taux en surcharge	Taux en sous-utilisation
12	1	12	8,33 %	100,00 %

Top 5 - **Surcharge** : >= 70% - **Normal** : > 30% et < 70% - **Sous-utilisation** : <= 30%

Tri par nombre d'équipements en surcharge



Tri par nombre d'équipements en sous-utilisation

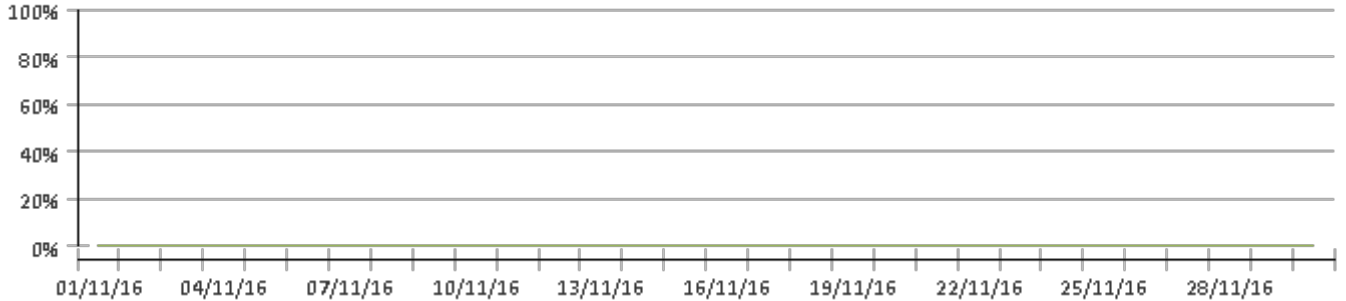


### 5.2. Top 5 SURCHARGE

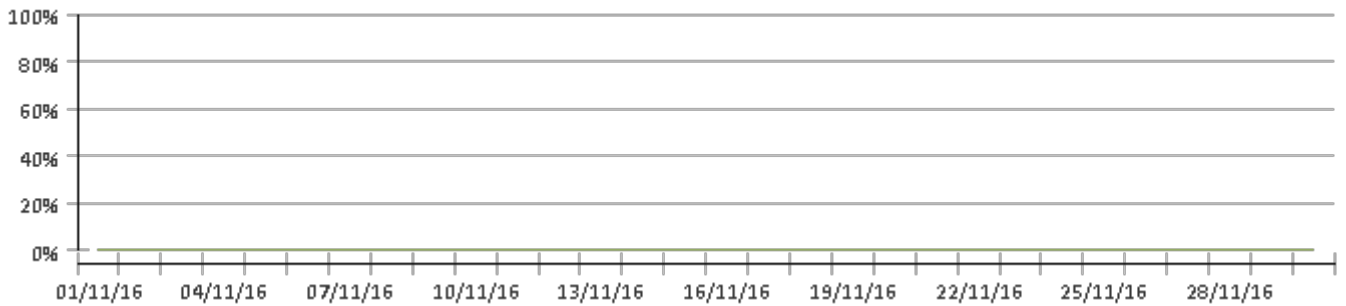
Société/Client	Site	Equipement	Service unitaire	Capacité lien	Taux occupation	Variation sur la période	Nb Evt Alerte	Nb Evt Critique
----------------	------	------------	------------------	---------------	-----------------	--------------------------	---------------	-----------------

### 5.3. Top 5 SOUS-UTILISATION

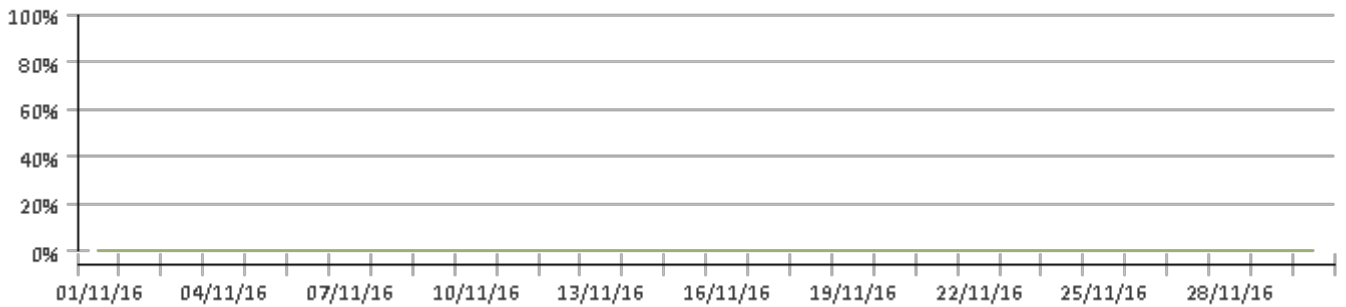
Société/Client	Site	Equipement	Service unitaire	Capacité lien	Taux occupation	Variation sur la période	Nb Evt Alerte	Nb Evt Critique
Client 1 - Bruno	Client 1 - Bruno	cosvgre10	Network_traffic - eth0	8	0,00%	0,00%		



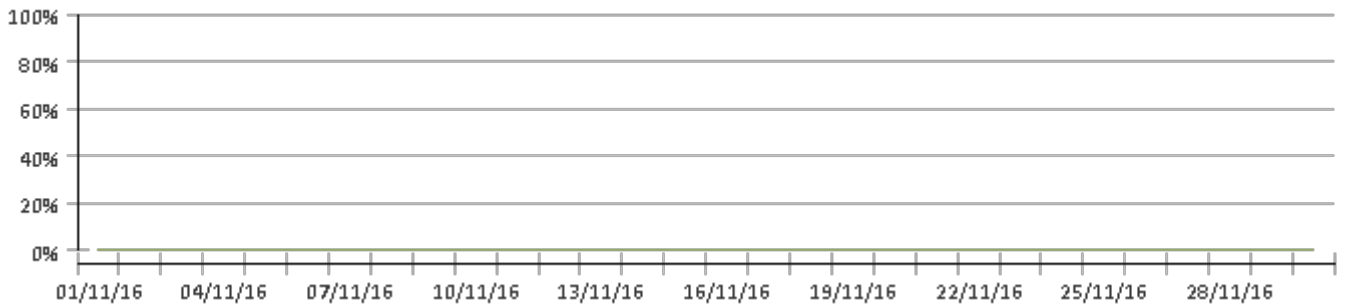
Client 1 - Bruno	SAMIR	cosvgre82.coservit.local	Network_traffic - vmxnet3 Ethernet Adapter	5.5	0,00%	0,00%		
------------------	-------	--------------------------	--	-----	-------	-------	--	--



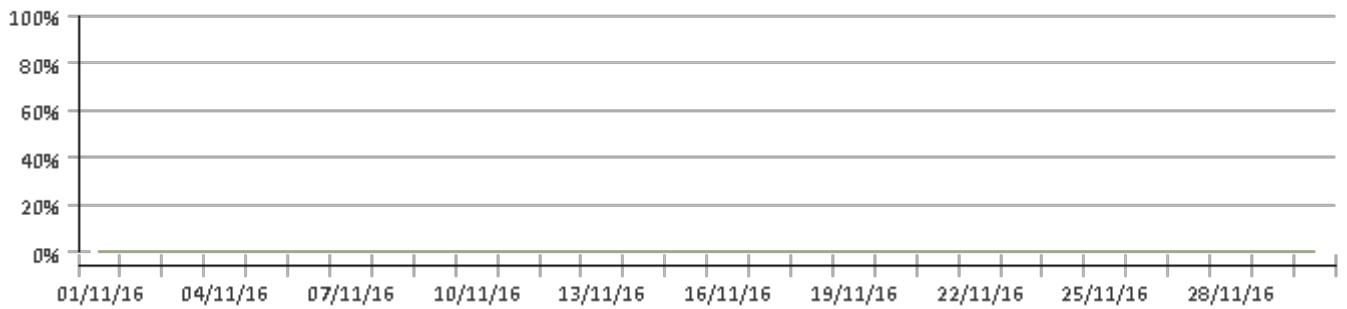
Client 1 - Bruno	Client 1 - Bruno	cosvgre82	Network_traffic - vmxnet3 Ethernet Adapter	9	0,00%	0,00%		
------------------	------------------	-----------	--	---	-------	-------	--	--



Client 1 - Bruno	Client 1 - Bruno	cosvgre82	Network_traffic - vmxnet3 Ethernet Adapter	9	0,00%	0,00%		
------------------	------------------	-----------	--	---	-------	-------	--	--



Société/Client	Site	Equipement	Service unitaire	Capacité lien	Taux occupation	Variation sur la période	Nb Evt Alerte	Nb Evt Critique
Client 1 - Bruno	Client 1 - Bruno	portail.coservit.fr	Network_traffic - TAP-Win32 Adapter V8	1	0,00%	0,00%		



## 5.4. Résumé des équipements

Pas d'équipement

Société/Client	Site	Equipement	Service unitaire	Capacité lien	Taux occupation	Variation sur la période	Nb Evt Alerte	Nb Evt Critique
----------------	------	------------	------------------	---------------	-----------------	--------------------------	---------------	-----------------